



## CITTÀ DI CORBETTA

Provincia di Milano

# LA PAROLA AI GENITORI

## SODDISFAZIONE

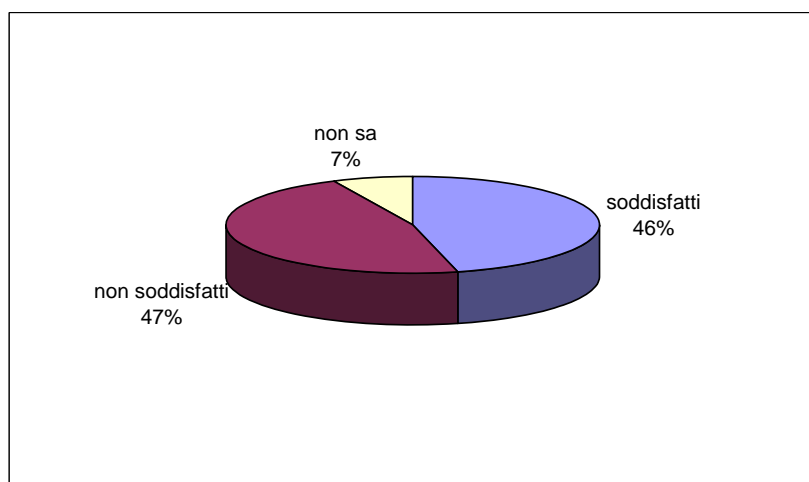
La soddisfazione dei cittadini con riferimento alla comunità locale è uno degli indicatori comuni europei, il primo della serie. A fronte di rilevazioni di dati per così dire "oggettivi", la commissione europea ha suggerito agli enti locali di rilevare un importante dato "soggettivo". Abbiamo perciò indagato – attraverso un sondaggio condotto nell'anno scolastico 2005/6 in 12 dei 14 comuni dell'Est Ticino- quale sia la percezione dei genitori degli studenti delle scuole elementari e medie della loro qualità della vita. In particolare abbiamo chiesto loro quanto fossero soddisfatti dei propri rapporti sociali, della possibilità di praticare hobby, della qualità dell'ambiente naturale e di quello edificato. Altre domande vertevano sulle opportunità di lavorare nel proprio comune e di prendere parte ai processi decisionali.

A corredo di queste domande, è stato chiesto ai genitori quanto ciascuno di questi elementi contribuisse a definire il loro livello di soddisfazione globale.

Il sondaggio, condotto con il metodo della compilazione di questionari, ha riguardato un campione di 1093 genitori, non statisticamente rappresentativo di età media di circa 40 anni (deviazione standard=5, età minima 23, massima 68), in prevalenza donne lavoratrici e con diploma di scuola superiore.

### Campione

|                         | Genitori    |
|-------------------------|-------------|
| Albairate               | 216         |
| Arluno                  | 149         |
| Bareggio                | 0           |
| Boffalora               | 221         |
| Casorezzo               | 61          |
| Cassinetta di Lugagnano | 63          |
| Cislano                 | 0           |
| Corbetta                | 153         |
| Marcallo con Casone     | 3           |
| Mesero                  | 45          |
| Ossona                  | 45          |
| Robecco s/n             | 54          |
| S.Stefano Ticino        | 24          |
| Sedriano                | 59          |
| <b>TOTALE</b>           | <b>1093</b> |



**"Soddisfatti a metà" è questo il principale risultato dei questionari che riportano una sostanziale parità tra i soddisfatti e i non soddisfatti.**

*Soddisfazione generale dei genitori*

|   | soddisfatti | non soddisfatti | non sa    |
|---|-------------|-----------------|-----------|
| <b>Relazioni sociali</b>  | <b>68%</b>  | <b>29%</b>      | <b>3%</b> |
| <b>Qualità dell'ambiente circostante</b>  | <b>54%</b>  | <b>44%</b>      | <b>2%</b> |
| <b>Servizi di base erogati dal comune</b>                                       | <b>53%</b>  | <b>45%</b>      | <b>2%</b> |
| <b>Opportunità di lavoro</b>  | <b>50%</b>  | <b>47%</b>      | <b>3%</b> |
| Opportunità di praticare i propri hobby e di godere il tempo libero             | 47%         | 50%             | 3%        |
| Accessibilità alle attività commerciali locali                                  | 28%         | 54%             | 19%       |
| Opportunità di partecipare alla pianificazione e ai processi decisionali locali | 23%         | 63%             | 14%       |

***Quanto è soddisfatto di...?** Soddisfazione dei genitori con riferimento ai parametri considerati ordinati in base alla percentuale di genitori soddisfatti. In grassetto i parametri per i quali la maggioranza dei genitori si è dichiarata soddisfatta.*

|   | incide     | non incide | non sa    |
|---|------------|------------|-----------|
| <b>Relazioni sociali</b>  | <b>66%</b> | <b>28%</b> | <b>6%</b> |
| <b>Qualità dell'ambiente circostante</b>  | <b>64%</b> | <b>30%</b> | <b>6%</b> |
| <b>Servizi di base erogati dal comune</b>                                       | <b>62%</b> | <b>33%</b> | <b>5%</b> |
| <b>Accessibilità alle attività commerciali locali</b>                           | <b>60%</b> | <b>34%</b> | <b>6%</b> |
| <b>Opportunità di praticare i propri hobby e di godere il tempo libero</b>      | <b>56%</b> | <b>39%</b> | <b>4%</b> |
| Opportunità di lavoro   | 39%        | 48%        | 13%       |
| Opportunità di partecipare alla pianificazione e ai processi decisionali locali | 39%        | 46%        | 15%       |

***Quanto incidono...?** Incidenza al livello di soddisfazione globale dei parametri considerati. I parametri sono ordinati in base al loro grado di incidenza. In grassetto i parametri che la maggioranza dei genitori ritiene che incidano al livello di soddisfazione globale.*



**Le relazioni sociali e qualità dell'ambiente sono i parametri di cui i genitori sono più soddisfatti e i quali incidono in modo più rilevante al livello di soddisfazione globale.**

**L'opportunità di partecipare alla pianificazione e ai processi decisionali locali è l'elemento di cui essi sono meno soddisfatti, ma che ha anche l'incidenza più bassa. In questo caso l'alta percentuale degli indecisi è indicativa che trattasi di una attività forse poco conosciuta o sperimentata.**

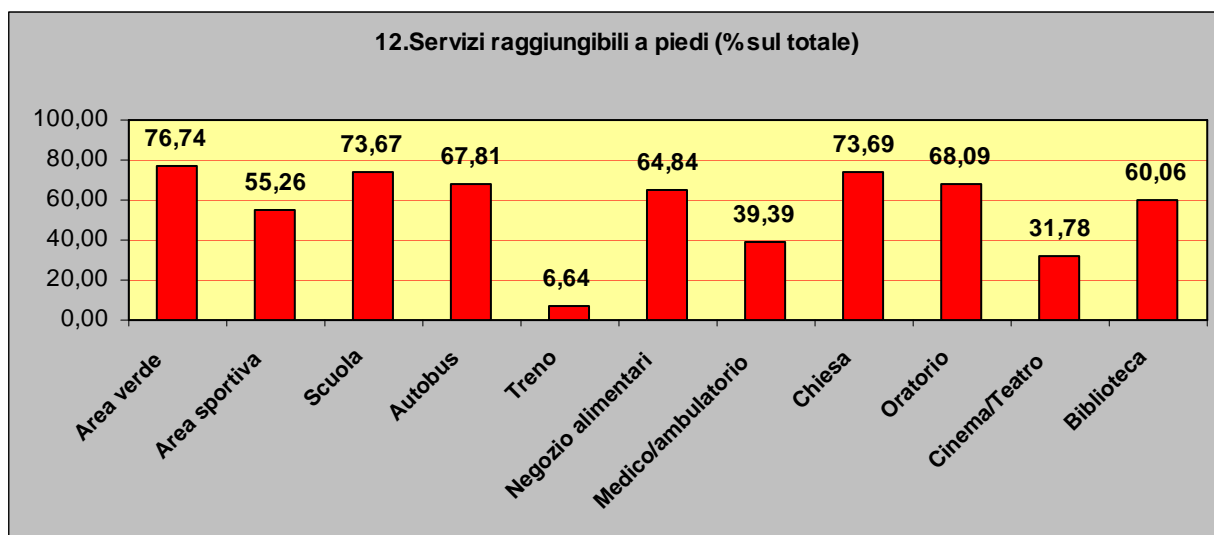
## ACCESSIBILITÀ DEI CITTADINI AD AREE DI VERDE PUBBLICO E AD ALTRI SERVIZI DI BASE

L'Accessibilità dei cittadini ad aree di verde pubblico e ad altri servizi di base è il quarto indicatore comune europeo.

**Le aree di verde pubblico sono tra i servizi maggiormente accessibili ai cittadini dei Comuni dell'Est Ticino. Tale servizio pubblico è ritenuto raggiungibile a piedi in massimo 10 minuti da oltre 3 cittadini su 4.**

Seguono tra i servizi accessibili la scuola, la chiesa, l'oratorio e la fermata dell'autobus, il negozio di generi alimentari, la biblioteca e l'area sportiva. Accessibili alla minoranza dei genitori intervistati sono la struttura sanitaria, il cinema e infine la stazione.

Decisamente soddisfatti dell'accessibilità dei servizi nel loro complesso, gli intervistati sono invece scarsamente soddisfatti dell'accessibilità delle attività commerciali che come abbiamo visto è ritenuto dalla maggioranza un fattore di rilievo della vivibilità del proprio paese.



*Servizi di base accessibili dai cittadini intervistati al massimo in dieci minuti di cammino.*



accessibile 63%

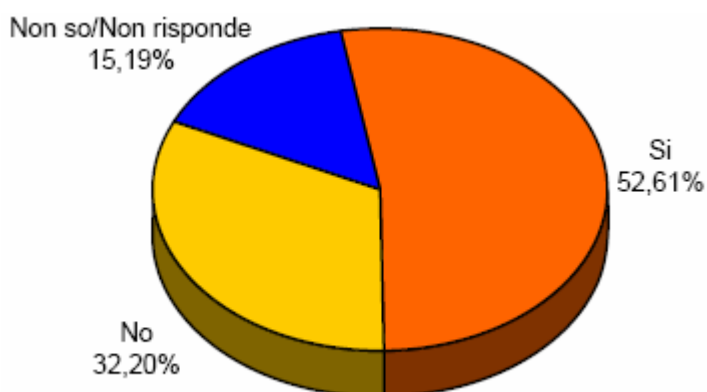
non accessibile 34%

non sa 3%

*Accessibilità delle attività commerciali e dei servizi del comune (municipio, medico, posta, negozi alimentari ecc.)*

## LUOGHI DI INTERESSE RICREATIVO/TURISTICO

L'area ha promettenti potenzialità turistiche dovute a numerosi elementi di pregio storico, artistico, paesistico e ambientale. Il 53% dei genitori intervistati ritiene che nella zona ci siano luoghi che meritano la visita in particolare il Parco del Ticino e le aree verdi, il Naviglio, le ville e l'abbazia di Morimondo. Il 32% ritiene che non ve ne siano, il 15% non sa o non risponde.



Percentuale di genitori che Ritengono che nei dintorni del loro paese ci sia un luogo che merita di essere visitato

|                         | Parchi, aree verdi | Parco Ticino | Naviglio | Ville, cascine | Chiese, monumenti | Morimondo | Altri Paesi | Aree agricole | Altro |
|-------------------------|--------------------|--------------|----------|----------------|-------------------|-----------|-------------|---------------|-------|
| Albairate               | 15                 | 6            | 20       | 7              | 8                 | 18        | 4           | 22            | 1     |
| Arluno                  | 63                 | 8            | -        | 6              | 8                 | 2         | 8           | -             | 4     |
| Bareggio                | -                  | -            | -        | -              | -                 | -         | -           | -             | -     |
| Boffalora               | 19                 | 58           | 1        | 8              | 6                 | 2         | 4           | -             | 3     |
| Casorezzo               | 40                 | 27           | 7        | 7              | 7                 | -         | -           | -             | 13    |
| Cassinetta di Lugagnano | 3                  | 8            | 18       | 45             | -                 | 13        | 11          | -             | 3     |
| Cislano                 | -                  | -            | -        | -              | -                 | -         | -           | -             | -     |
| Corbetta                | 8                  | 19           | 8        | 30             | 12                | 14        | -           | 1             | 7     |
| Marcallo con Casone     | -                  | -            | -        | -              | -                 | -         | -           | -             | -     |
| Mesero                  | -                  | 33           | 17       | -              | 17                | -         | 8           | -             | 25    |
| Ossona                  | -                  | 73           | -        | 18             | -                 | 9         | -           | -             | -     |
| Robecco s/n             | 5                  | 46           | 11       | 24             | -                 | 3         | 3           | 3             | 5     |
| S.Stefano Ticino        | 100                | -            | -        | -              | -                 | -         | -           | -             | -     |
| Sedriano                | 62                 | -            | 5        | 5              | 14                | 5         | -           | -             | 10    |

Ripartizione percentuale dei luoghi che meritano di essere visitati suddivisi per macrocategorie e per comuni.

|                                | Sì  | No  | Non risponde | %Sì | %No | %Non risponde |
|--------------------------------|-----|-----|--------------|-----|-----|---------------|
| <b>Albairate</b>               | 120 | 60  | 36           | 56  | 28  | 17            |
| <b>Arluno</b>                  | 49  | 77  | 23           | 33  | 52  | 15            |
| <b>Bareggio</b>                | -   | -   | -            | -   | -   | -             |
| <b>Boffalora</b>               | 121 | 57  | 43           | 55  | 26  | 19            |
| <b>Casorezzo</b>               | 18  | 35  | 8            | 30  | 57  | 13            |
| <b>Cassinetta di Lugagnano</b> | 42  | 13  | 8            | 67  | 21  | 13            |
| <b>Cislino</b>                 | -   | -   | -            | -   | -   | -             |
| <b>Corbetta</b>                | 75  | 48  | 30           | 49  | 31  | 20            |
| <b>Marcallo con Casone</b>     | 0   | 3   | 0            | 0   | 100 | 0             |
| <b>Mesero</b>                  | 13  | 26  | 6            | 29  | 58  | 13            |
| <b>Ossona</b>                  | 22  | 23  | 0            | 49  | 51  | 0             |
| <b>Robecco s/n</b>             | 37  | 17  | 0            | 69  | 31  | 0             |
| <b>S.Stefano Ticino</b>        | 8   | 16  | 0            | 33  | 67  | 0             |
| <b>Sedriano</b>                | 21  | 25  | 13           | 36  | 42  | 22            |
| <b>TOTALE</b>                  | 526 | 400 | 167          | 53  | 32  | 15            |

*Ripartizione numerica e percentuale delle risposte sui luoghi meritevoli di essere visitati.*